

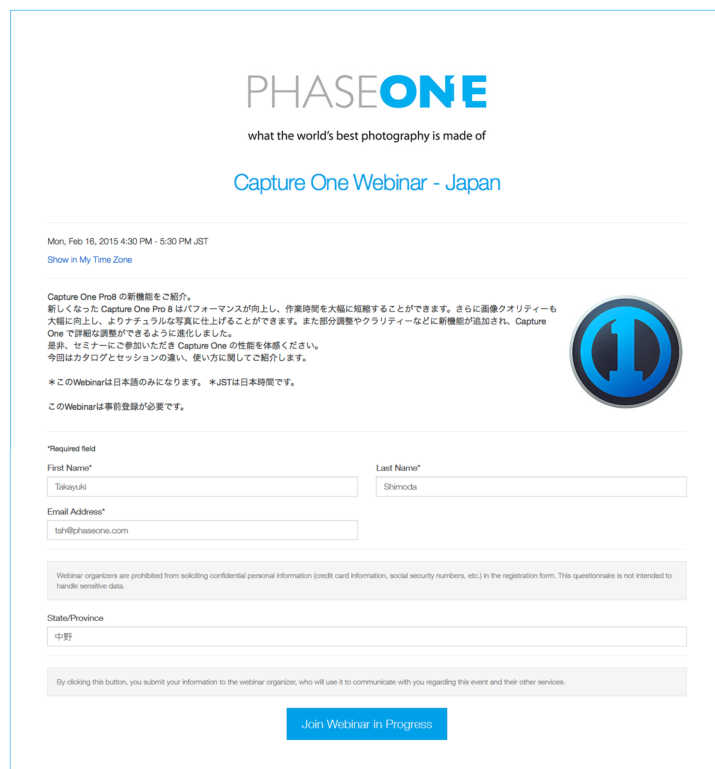
## Webinar 登録、参加方法

Phase One Japan 主催の Webinar の登録と参加方法の説明になります。Webinar はネット上で行うウェブセミナーです。インターネットが使える環境であれば、どこからでもこのセミナーに参加することが可能です。

なお、Webinar を提供している Citrix のサービスが英語となっており、登録、配信メールが英語になります。この「Webinar 登録、参加方法」で英語の内容なども説明していますのでご参照ください。


### ■ 登録方法

Phase One ニュースレタ、ブログ、Facebook など告知している Phase One Japan 主催の Webinar ご案内のリンクにアクセスすると下記のウィンドウが表示されます。



The screenshot shows a registration form for a Phase One webinar. At the top, it says "PHASE ONE" with the tagline "what the world's best photography is made of" and "Capture One Webinar - Japan". The date and time are "Mon, Feb 16, 2015 4:30 PM - 5:30 PM JST". There is a "Show in My Time Zone" link. The main text describes the new features of Capture One Pro 8, such as improved performance and shorter processing times. It includes a circular logo with a camera lens. Below the text, there are fields for "First Name" (Tokoyuki), "Last Name" (Shimoda), and "Email Address" (ts@phaseone.com). There is a disclaimer about data handling and a "State/Province" dropdown menu set to "中野". At the bottom, there is a "Join Webinar in Progress" button.

First Name 「名」、Last Name 「姓」、Email Address 「e-mail」、State/Province 「県」を入力し、Join Webinar in Progress または Register ボタンをクリックすると登録が完了いたします。\*日本語で入力できます。



The screenshot shows the confirmation page after registration. It says "PHASE ONE" and "You're Registered!". The webinar title is "Capture One Webinar - Japan" and the date is "Thu, Feb 12, 2015 12:00 PM - 1:00 PM JST". There is an "Add to Calendar" button. Below, it says "At the time above, join the webinar." and "A confirmation email with information on how to join the webinar has been sent to you." It also provides contact information: "Questions or Comments? Contact: japan@phaseone.com" and a link to "Cancel this Registration".

登録完了後に表示されるページはそのまま閉じてください。  
何かご質問などある場合は [japan@phaseone.com](mailto:japan@phaseone.com) までご連絡ください。

to Webinar – Phase One Japan

登録完了すると入力されたメールアドレスに「Capture One Webinar - Japan Confirmation」が届きます。

# PHASEONE

what the world's best photography is made of

---

Dear takayuki,

Thank you for registering for "Capture One Webinar - Japan".

Capture One Pro8 の新機能をご紹介します。カタログとセッションの違いについてご紹介します。

新しくなった Capture One Pro 8 はパフォーマンスが向上し、作業時間を大幅に短縮することができます。さらに画像クオリティーも大幅に向上し、よりナチュラルな写真に上げることができます。また部分調整やクラリティーなどに新機能が追加され、Capture One で詳細な調整ができるように進化しました。

今回は「カタログ」と「セッション」の違い、使い方をご紹介します。

このWebinarは事前登録が必要です。

\*このWebinarは日本語のみになります。  
\*JSTは日本時間です。

Please send your questions, comments and feedback to:  
[japan@phaseone.com](mailto:japan@phaseone.com)

**How To Join The Webinar**

Thu, Feb 12, 2015 12:00 PM - 1:00 PM JST

[Add to Calendar](#)

**1. Click the link to join the webinar at the specified time and date:**

<https://global.gotowebinar.com/join/9168298963400632065/704191740>


*Note: This link should not be shared with others; it is unique to you.*

**2. Choose one of the following audio options:**

**TO USE YOUR COMPUTER'S AUDIO:**  
When the webinar begins, you will be connected to audio using your computer's microphone and speakers (VoIP). A headset is recommended.

--OR--

**TO USE YOUR TELEPHONE:**  
If you prefer to use your phone, you must select "Use Telephone"



「Capture One Webinar - Japan Confirmation」の内容

Dear \*\*\*\*\*,

"Capture One Webinar - Japan"にご登録いただきありがとうございます。

#### Webinarに参加する方法

Thu, Feb 12, 2015 12:00 PM - 1:00 PM JST 開催日、時間

カレンダーに追加 (コンピュータのカレンダーにスケジュールとして登録できます。)

1、指定の日時に下記のリンクをクリックし Webinarに参加してください。

<https://global.gotowebinar.com/join/916829400632065/7041740>

注意：このリンクは共有しないでください。登録者固有のもので。

2、以下のオーディオ オプションを選んでください：

コンピュータのオーディオを使用：Webinar が始まると、お使いのコンピュータのスピーカー(VoIP)に接続されます。ヘッドセットの使用をおすすめいたします。

--または--

電話を使用：電話を使用する場合、Webinarに参加し"Use Telephone"を選択し、下記の電話番号に連絡します。

United States

Toll: +1 (415) 930-5321

Access Code: 316-700-583

Audio PIN: Webinar参加後に表示

Webinar ID: 148-998-147

[システム条件を見る](#)

[この登録を解除するには](#)

あなたはこのウェビナーに出席できない場合は、いつでも[登録を取り消す](#)ことができます。

以上

登録を取り消す場合は「Capture One Webinar – Japan Confirmation」メール最後に書かれている If you can't attend this webinar, you may [cancel your registration](#) at any time.の [cancel your registration](#) クリックします。下のウィンドウが表示されるので、Yes, Cancel Registration ボタンをクリックするとキャンセルできます。

Are you sure? ×

---

You will not be able to join this webinar.

---

[Yes, Cancel Registration](#) [No, Attend Webinar](#)

\* オーディオ オプションに関して

コンピュータのオーディオを使用する場合は、コンピュータのオーディオ ボリューム以外に設定する必要はありません。自動的に Webinar が開始すると音声聞こえます。

なお、電話を使用する場合は Toll の番号に電話した後、 Access Code を入力し#を押します。その後 Audio PIN を入力し#を押すと音声聞こえます。注意：通話料がかかります。

## ■ Webinar 参加方法

Webinar をご利用いただくためには、Citrix が提供しているソフトウェアをインストールする必要があります（無料）。下記のシステム要件を満たしていないコンピュータでは、Webinar にご参加いただけませんのでご注意ください。

### システム要件

Mac	Windows
OS 10.7 (Lion) 以上	Windows XP 以上
2.4GHz インテルプロセッサ (Core 2 Duo)	2.4GHz 以上
RAM 1GB 以上	RAM 2GB 以上
ブラウザソフトウェア	ブラウザソフトウェア
Safari 3.0 以上	Internet Explorer 8.0 以上
Mozilla Firefox 4.0 以上	Mozilla Firefox 4.0 以上
Google Chrome 5.0 以上	Google Chrome 5.0 以上

開催日時に「Capture One Webinar - Japan Confirmation」の1、のリンクをクリックし、Webinar に参加します。

### **1. Click the link to join the webinar at the specified time and date:**

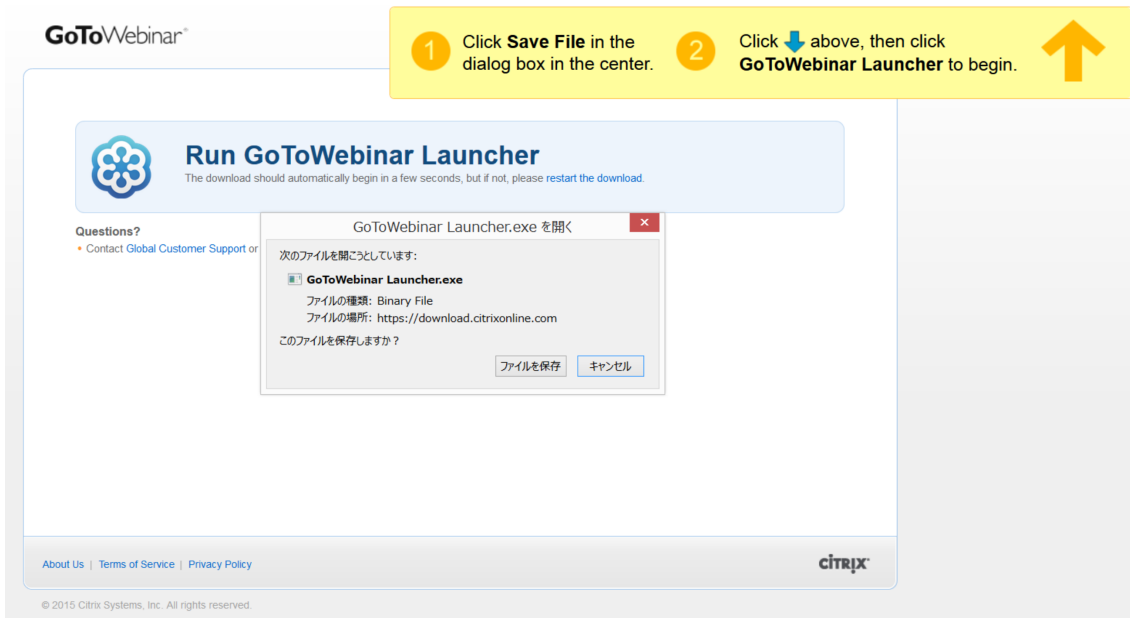
<https://global.gotowebinar.com/join/9168298963400632065/704191740>

*Note: This link should not be shared with others; it is unique to you.*

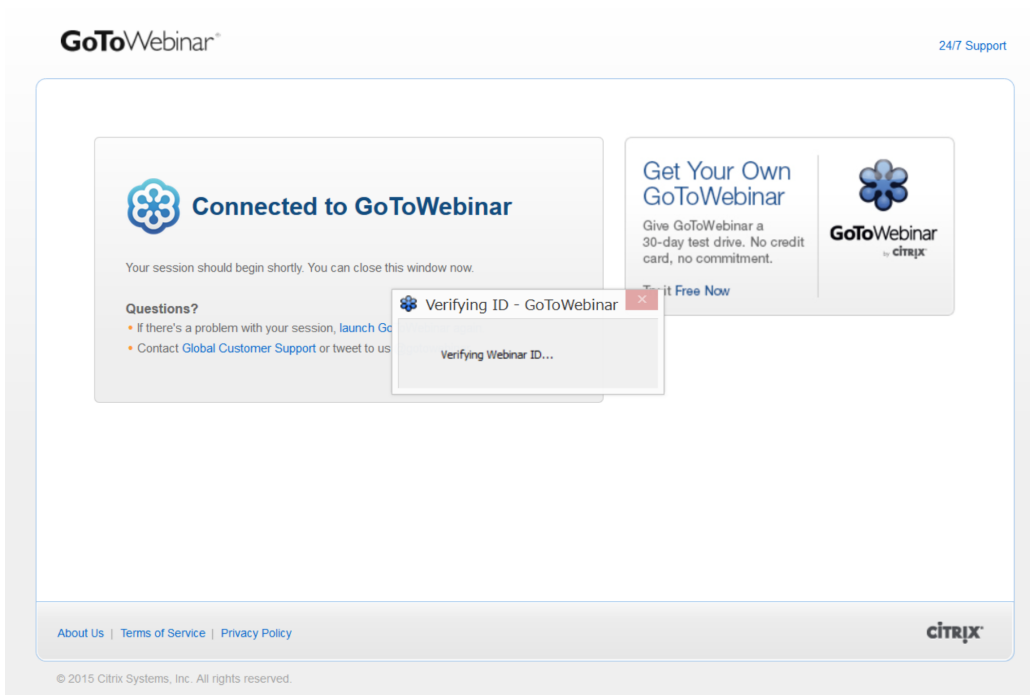
初めて参加される方は、ソフトウェアをインストールする必要がありますので、10分前にはリンクにアクセスしてください。

## Windows

リンクを先にアクセスすると GoToWebinar Launcher の保存を求められます。「ファイルを保存」を選択してください。

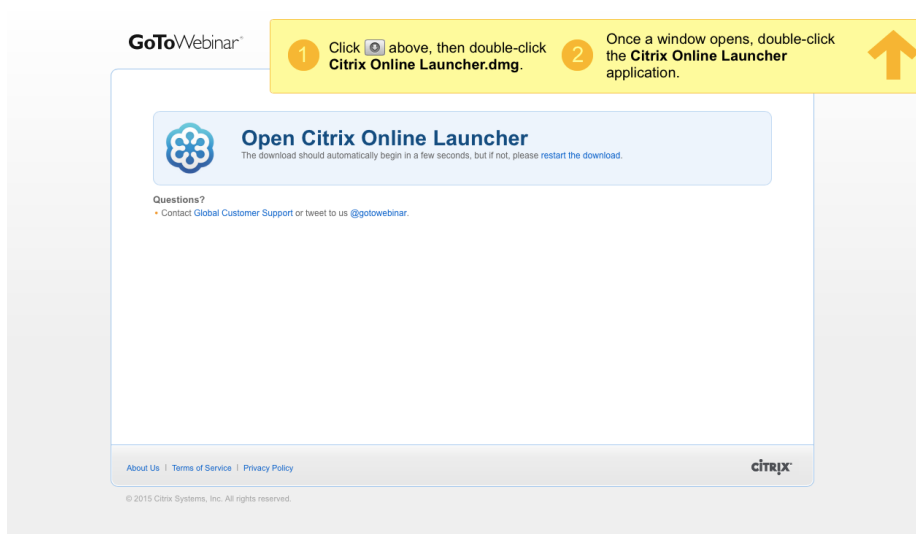


ダウンロードが完了すると自動的に Webinar 画面が起動します。



Mac

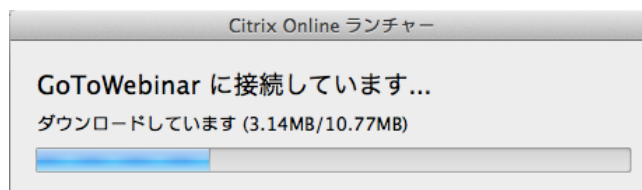
リンクを先にアクセスすると Citrix Online Launcher.dmg のダウンロードが求められます。



ダウンロードが完了したら、Citrix Online Launcher をインストールします。



Citrix Online Launcher をダブルクリックすると下のウィンドウが表示され、完了すると Webinar 開始画面が自動的に表示されます。

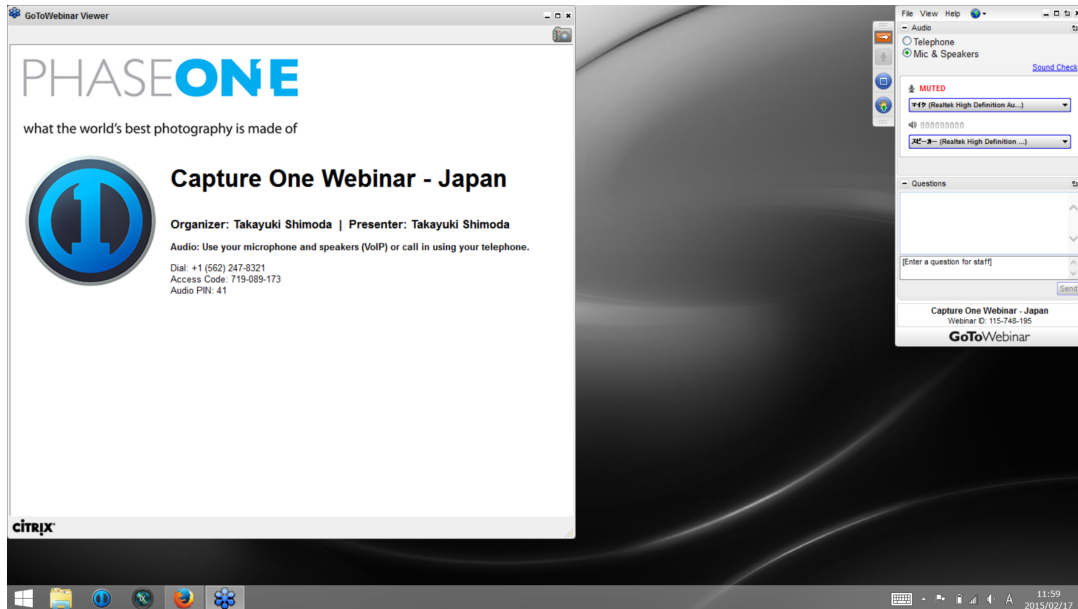


Webinar 開始前にインストールされた方は、下のウィンドウが表示されます。そのまま開始時間までお待ちいただくと、開始時間に自動的にウィンドウが開きます。



## ■ Webinar 開始

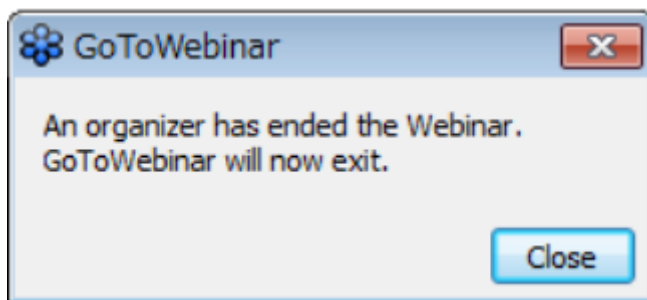
### Webinar 開始前の画面



Webinar が開始されるとプレゼンターの画面が表示され、音声は自動的に聞こえます。

途中退室もできます。退出する場合は、コントロールパネルの File → Exit - Leave Webinar を選択すると退出できます。再度参加する場合は、「Capture One Webinar - Japan Confirmation」メールの 1、のリンクをクリックし Webinar に参加します。

Webinar が終了すると下の画面が表示されます。Close ボタンを押して終了します。



\* ネット環境によっては表示画面の更新に時間がかかることがあります。Webinar 参加中に大きなファイルのダウンロードしている場合も影響を受けますので、画面が切り替わらない場合はダウンロードなどの作業は一次中断してください。

■ コントロールパネルに関して

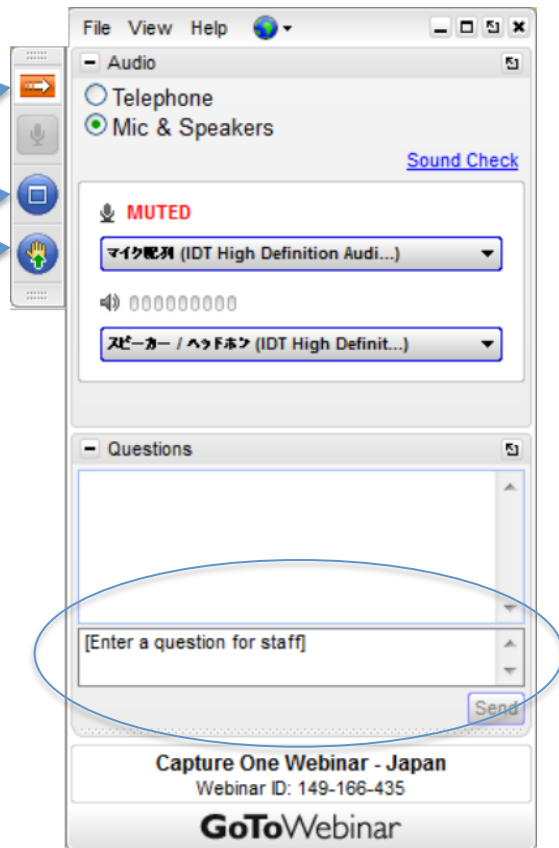
コントロールパネルの拡大/縮小

フルスクリーン切替

挙手ボタン

マイクは自動的に MUTED になります。

質問がある方は Questions に入力し  
Send ボタンを押してください。



電話で音声を聞く方は、Audio を Telephone に切り替えてください。その後 Dial の番号に電話し、 Access Code を入力し # を押し、 Audio PIN を入力し # を押しと音声が聞こえます。注意：通話料がかかります。

ご不明な点など御座いましたら Phase One Japan まで問い合わせください。

japan@phaseone.com